



CENTRO
Social e Cultural
da Paróquia de
CARDIELOS



CENTRO
Social e Cultural
da Paróquia de
CARDIELOS

Exercício de 2025

**INSTITUIÇÃO: CENTRO SOCIAL E CULTURAL DA PARÓQUIA DE
CARDIELOS**

CONTRIBUINTE: 501 455 965

SEDE: CARDIELOS

RELATÓRIO DE GESTÃO

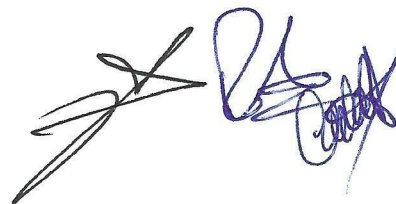
Através do presente relatório de gestão, vem a Direção da instituição, dar conhecimento de alguns aspetos que considera mais relevantes e relacionados com a atividade desenvolvida pelo **CENTRO SOCIAL E CULTURAL DA PARÓQUIA DE CARDIELOS** no exercício de 2025. Assim:

EVOLUÇÃO DA ACTIVIDADE

O Centro Social e Cultural da Paróquia de Cardielos visa colmatar uma necessidade social, o apoio às pessoas idosas da freguesia e das freguesias próximas. O mesmo tem em funcionamento atualmente as seguintes respostas sociais: Estrutura Residencial para Idosos, Centro de Dia e Serviço de Apoio Domiciliário. A fábrica da igreja iniciou a obra, entre 1995 e 1997, que a todos os paroquianos enche de orgulho, pois presta um auxílio essencial aos idosos e às suas famílias.

O Centro de Dia iniciou a atividade em dezembro de 1998 com capacidade para 15 utentes, enquanto o Mini-Lar de idosos entrou em funcionamento a 1 de setembro de 1999, com seis camas. Por outro lado, a resposta social de apoio domiciliário foi implementada em abril de 1999 com capacidade para 10 utentes. A inauguração oficial do Centro Social e Cultural da Paróquia de Cardielos só aconteceu a 10 de setembro de 1999. Ainda assim, em julho de 2004, houve a necessidade de proceder à ampliação das instalações do lar de idosos, para um total de vinte camas. Atualmente a valência Estrutura Residencial para Idosos é composta por 21 camas, sendo que 20 camas têm acordo de cooperação com o centro regional de segurança social.

O ano de 2025 revelou-se particularmente desafiante, pois pela primeira vez a entidade iniciou um processo de avaliação de desempenho o qual representa um momento significativo para qualquer organização. Trata-se de uma oportunidade para estabelecer uma cultura de



feedback, alinhar expectativas entre líderes e colaboradores e promover o desenvolvimento profissional. No entanto, este primeiro ciclo pode trazer desafios, como a falta de familiaridade com os critérios de avaliação ou alguma insegurança por parte dos envolvidos.

No exercício de 2025, a rubrica prestação de serviços, totaliza o valor de 633.775,15€, sendo que o pagamento efetuado diretamente pelos clientes, apresenta o valor de 349.771,40€, tendo apresentado um acréscimo de 8,5% em relação ao ano de 2024. Em relação ao valor da prestação de serviços à segurança social o valor em relação ao ano de 2025 foi de 284.003,75€, tendo apresentado um acréscimo de cerca de 21,3% em relação ao ano de 2024, o acréscimo deve-se essencialmente ao acréscimo muito substancial dos valores correspondentes às vagas de emergência da segurança social, do complemento por dependência e dos complemento por demência, que conjuntamente apresentaram um acréscimo de 31.839,53€, que corresponde a um acréscimo de 200% em relação ao ano de 2024.

A rubrica prestação de serviços, em relação às mensalidades pagas pelos clientes, está dividida pelas três respostas sociais com a seguinte subdivisão:


Respostas sociais	2025		2024		Diferenças	
	Valores	Utentes	Valores	Utentes	Valores	Utentes
ERPI	224.933,14 €	21	208.168,33 €	21	8,05%	0,00%
Centro Dia	94.453,86 €	20	87.212,12 €	20	8,30%	0,00%
SAD	30.384,40 €	16	27.066,29 €	13	12,26%	23,08%

A resposta social Centro de SAD, no exercício de 2025, apresentou um acréscimo de rendimento de cerca de 12,26% em relação ao ano de 2024, como resultado do acréscimo do número médio de utentes na valência.

A valência de centro de dia, tem apresentado um acréscimo de ano para ano, como resultado do aumento da procura deste serviço, pois as pessoas sentem cada vez mais necessidade de socializar e de estar em movimento.

Em dezembro de 2025 as valências de ERPI e CD, estavam com as vagas totalmente preenchidas, cada uma com 21 clientes, existindo inclusive lista de espera.

Na rubrica donativos existe o valor de 12.295,83€, referentes ao protocolo celebrado com o supermercado Pingo Doce em Santa Marta de Portuzelo e o banco alimentar, que se refere ao donativo em espécie de diversos alimentos. Os valores do subsídio em espécie representam cerca de 17% dos gastos com as matérias-primas (produtos alimentares).



Na rubrica donativos também existe contabilizado um donativo em espécie da farmácia Lage & Barbosa, Lda, no valor de 753,60€.


Ao nível de recursos humanos o quadro de pessoal da instituição é composto por vinte e duas funcionárias: uma gerontologa – diretora que acumula com a direção técnica de ERPI e Centro de Dia, uma assistente social – diretora técnica de SAD, uma enfermeira, um rececionista, uma animadora cultural, duas funcionárias de serviços gerais, quatro cozinheiras e onze auxiliares de ação direta. No final do ano a instituição tinha duas funcionárias de baixa médica, para colmatar as faltas das funcionarias de baixa médica foram efetuados contratos de trabalho a termo incerto.

No ano de 2025 os custos de pessoal apresentam um acréscimo de cerca de 4,79% em relação ao ano de 2024. Os acréscimos dos gastos com o pessoal devem-se essencialmente às atualizações salariais impostas pelo contrato coletivo de trabalho.

A rubrica fornecimentos e serviços externos representam cerca de 12,2% do total dos rendimentos, apresentando um decréscimo percentual, de cerca de 3,27% em relação ao ano de 2024, para tal contribui o decréscimo das rubricas rendas e alugueres e aquisição de material.

O Centro Social de Cardielos regista crescimentos relevantes ao nível da sua atividade e dos subsídios recebidos, o que originou um resultado positivo.

Os resultados obtidos pela instituição no último exercício, situaram-se acima das expectativas, tendo o valor cash flow atingido o valor de 98.309,42€.



Demonstração dos resultados líquidos


Rubrica	2019	2020	2021	2022	2023	2024	2025	Orç. 2026
Rendimentos e Gastos								
Vendas e prestações de serviços	210.040,35 €	198.850,53 €	219.770,58 €	250.097,18 €	281.127,73 €	322.446,74 €	349.771,40 €	381.185,00 €
Prestações de serviços ISS, IP	169.168,92 €	177.394,15 €	174.512,30 €	198.022,82 €	213.428,96 €	234.223,86 €	284.003,75 €	291.409,00 €
Subsídios à exploração	9.286,74 €	33.729,28 €	50.009,41 €	51.075,45 €	12.036,90 €	13.703,36 €	22.222,23 €	12.420,00 €
Custo das mercadorias vendidas e das matérias consumidas	-43.530,26 €	-43.997,69 €	-43.468,22 €	-51.940,22 €	-68.852,32 €	-72.866,56 €	-72.502,28 €	-74.280,00 €
Fornecimentos e serviços externos	-68.742,74 €	-60.890,36 €	-58.621,22 €	-71.161,13 €	-69.778,18 €	-87.937,25 €	-85.063,47 €	-101.013,49 €
Gastos com o pessoal	-257.943,22 €	-287.790,83 €	-284.028,56 €	-331.229,37 €	-369.683,76 €	-441.570,97 €	-462.715,44 €	-479.764,36 €
Outros rendimentos e ganhos	13.681,09 €	5.508,98 €	12.241,99 €	13.870,20 €	33.507,85 €	40.523,23 €	65.287,14 €	43.548,00 €
Outros gastos e perdas	-1.132,97 €	-805,47 €	-1.105,38 €	-3.147,12 €	-1.346,42 €	-2.046,96 €	-2.522,96 €	-60,00 €
Resultado antes de depreciações e gastos de financiamento	32.827,91 €	21.998,59 €	69.310,90 €	55.587,81 €	30.440,76 €	6.475,45 €	98.480,37 €	73.444,15 €
Gastos/reversões de depreciação e de amortização	-29.542,88 €	-28.689,17 €	-24.984,44 €	-26.121,45 €	-35.727,59 €	-36.588,50 €	-62.451,00 €	-70.548,48 €
Resultado operacional	3.285,03 €	-6.690,58 €	44.326,46 €	29.466,36 €	-5.286,83 €	-30.113,05 €	36.029,37 €	2.895,67 €
Juros e rendimentos similares obtidos	0,00 €	0,00 €	0,00 €	0,00 €	0,00 €	0,00 €	0,00 €	0,00 €
Juros e gastos similares suportados	-231,02 €	-38,14 €	-307,43 €	-180,86 €	-426,85 €	-383,52 €	-170,95 €	-90,00 €
Resultado antes de impostos	3.054,01 €	-6.728,72 €	44.019,03 €	29.285,50 €	-5.713,68 €	-30.496,57 €	35.858,42 €	2.805,67 €
Imposto s/ o rendimento do período	0,00 €	0,00 €	0,00 €	0,00 €	0,00 €	0,00 €	0,00 €	0,00 €
Resultado líquido	3.054,01 €	-6.728,72 €	44.019,03 €	29.285,50 €	-5.713,68 €	-30.496,57 €	35.858,42 €	2.805,67 €

Evolução percentual das rubricas

Rubrica	2020	2021	2022	2023	2024	2025	Orç 2026
Vendas e prestações de serviços	-5,33%	10,52%	13,80%	12,41%	14,70%	8,47%	8,98%
Prestações de serviços ISS, IP	4,86%	-1,62%	13,47%	7,78%	9,74%	21,25%	2,61%
Subsídios à exploração	18,31%	48,27%	2,13%	-76,43%	13,84%	62,17%	-44,11%
Custo das mercadorias vendidas e das matérias consumidas	1,07%	-1,20%	19,49%	32,56%	5,83%	-0,50%	2,45%
Fornecimentos e serviços externos	-8,77%	-3,73%	21,39%	-1,94%	26,02%	-3,27%	18,75%
Gastos com o pessoal	11,57%	-1,31%	16,62%	11,61%	19,45%	4,79%	3,68%

No ano de 2022 foi efetuada uma candidatura para a aquisição de uma viatura elétrica para o serviço de apoio domiciliário, tendo a candidatura sido aprovada e proporcionado um valor de subsídios ao investimento no valor de 25.000€, que serão levados à rubrica de proveitos à medida que a viatura for depreciada, tendo sido imputado ao exercício de 2025 o valor de 6.250€.

No que se refere ao controlo orçamental verificou-se um acréscimo de cerca de 10% da rubrica vendas e prestação de serviços, sendo que o valor da prestação de serviços relacionado com o acordo de cooperação com a segurança social apresentou um acréscimo de 22,3%. No que se refere aos subsídios à exploração e a rubrica outros rendimentos e ganhos apresentam um acréscimo de cerca de 136%, o que se deve à contabilização como rendimentos do subsídio



de alimentação em espécie, tendo totalizado no ano de 2025 o valor de 21.155,75€, que não estavam orçamentados.

Em relação às despesas a rubrica fornecimentos e serviços externos apresentou um acréscimo de cerca de 8,8%. No que diz respeito aos custos com o pessoal apresentaram um acréscimo de cerca de 6,4%, o desvio está essencialmente relacionado com a contabilização do subsídio de alimentação em espécie.

As amortizações apresentaram um acréscimo significativo devido ao investimento efetuado no ano de 2025 no âmbito do Aviso 01/C13 i03/2022 – Eficiência Energética em Edifícios de Serviços, que representou um investimento total de 82.733,11€.

Centro Social, Paroquial e Cultural de Cardielos

Demonstração dos resultados líquidos

Rubrica	2025		
	Orçamento	Real	Desvio
Rendimentos e Gastos			
Vendas e prestações de serviços	579.018,00 €	633.775,15 €	54.757,15 €
Subsídios à exploração	12.421,00 €	22.222,23 €	9.801,23 €
Custo das mercadorias vendidas e das matérias consumidas	-74.280,00 €	-72.502,28 €	1.777,72 €
Fornecimentos e serviços externos	-78.188,00 €	-85.063,47 €	-6.875,47 €
Gastos com o pessoal	-434.716,00 €	-462.715,44 €	-27.999,44 €
Outros rendimentos e ganhos	24.569,00 €	65.287,14 €	40.718,14 €
Outros gastos e perdas	-60,00 €	-2.522,96 €	-2.462,96 €
Resultado antes de depreciações e gastos de financiamento	28.764,00 €	98.480,37 €	69.716,37 €
Gastos/reversões de depreciação e de amortização	-43.872,00 €	-62.451,00 €	-18.579,00 €
Resultado operacional	-15.108,00 €	36.029,37 €	51.137,37 €
Juros e rendimentos similares obtidos	0,00 €	0,00 €	0,00 €
Juros e gastos similares suportados	-540,00 €	-170,95 €	369,05 €
Resultado antes de impostos	-15.648,00 €	35.858,42 €	51.506,42 €
Imposto s/ o rendimento do período	0,00 €	0,00 €	0,00 €
Resultado líquido	-15.648,00 €	35.858,42 €	51.506,42 €

FACTOS RELEVANTES OCORRIDOS APÓS O TERMO DO EXERCÍCIO

As projeções mais recentes dos serviços do BCE apontam para uma inflação média de 2,6% em 2026. A revisão em alta face às previsões anteriores resulta sobretudo da subida dos preços da energia associada ao conflito no Médio Oriente.

A inflação subjacente, que exclui energia e alimentos, deverá também manter-se ligeiramente acima da meta ao longo do período de projeção, refletindo os efeitos indiretos da energia a propagar-se pela economia.

A Comissão Europeia antecipa que num cenário mais adverso — que envolva perturbações mais fortes e prolongadas no abastecimento de petróleo e gás através do estreito de Ormuz que a inflação poderá inclusive atingir taxas superiores a 4%.

A viatura referente à aprovação da candidatura ao programa PRR - Aviso N.º 12/C03-i01/2024 – da Mobilidade Verde Social, referentes a um investimento total de 54.024,01€, que corresponde a um incentivo não reembolsável no valor de 40.000€, foi entregue na instituição no dia 24/03/2026, estando desta forma a execução física efetuada.

AGRADECIMENTOS

A direção da instituição aproveita a oportunidade para agradecer a colaboração prestada por todos os Colaboradores, Clientes, Fornecedores, Instituição Bancárias, e demais entidades que com ela se relacionaram.

Cardielos, 26 março de 2026

A Direção

